

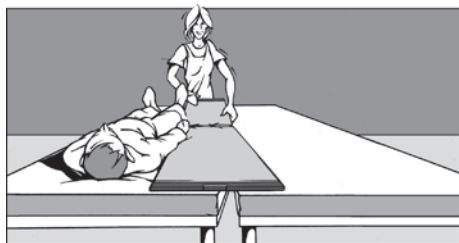
(RU) Краткие инструкции



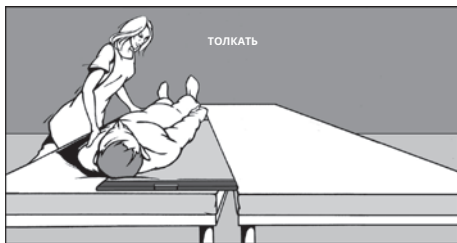
1. Легкий и удобный



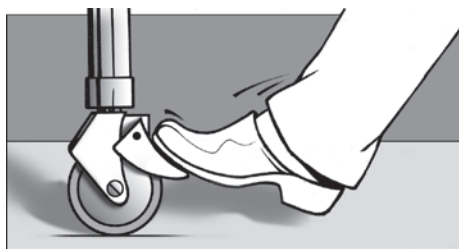
5. Переместите Rollbord™ и верните пациента назад.



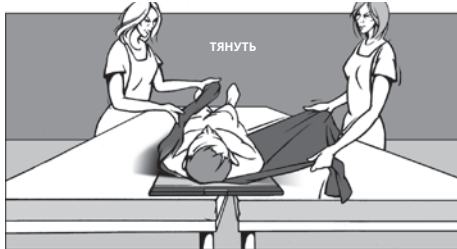
2. Расположите Rollbord™



6.1 Толкните пациента в бедра и плеч
«Метод толчка одного человека»

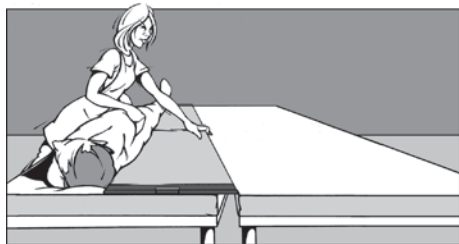


3. Заблокировать тормоза

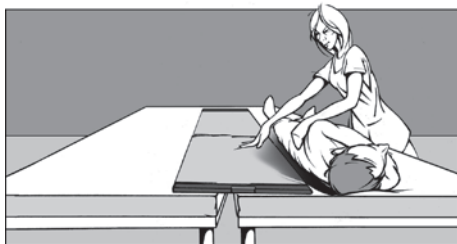


6.2 Натяните пациента на Rollbord™
«Метод тяги двух человек»

США/Калифорния



4. Поверните пациента на бок.



7. Переверните пациента и снимите Rollbord™.